

INSTRUCTIONS D'INSTALLATION

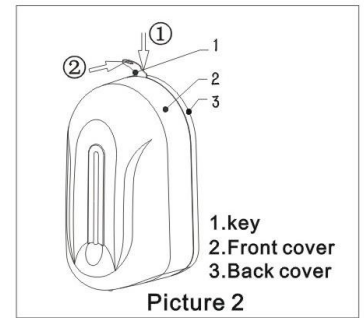
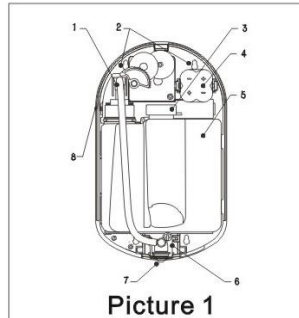
DAN DRYER® ELEGANCE

DISTRIBUTEUR DE SAVON LIQUIDE ET DESINFECTANT

Le produit qui vous est livré est automatique pour une hygiène maximale. Utiliser 4 piles AA-LR6 1.5 V. Ce produit convient uniquement à une utilisation en intérieur.

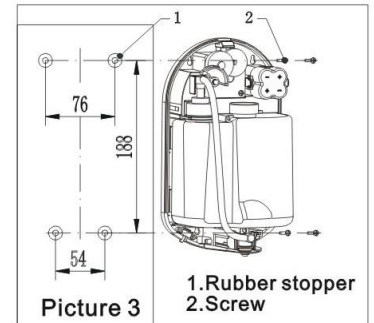
SCHEMA DES COMPOSANTS:

1. Pompe
2. Trous à vis pour installation murale
3. Couvercle du réservoir pour savon/désinfectant
4. Compartiment pour les piles
5. Réservoir pour savon/désinfectant
6. Capteur
7. Doseur
8. Interrupteur



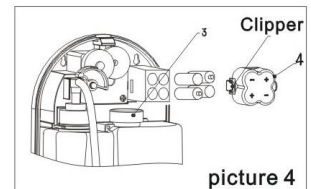
INSTALLATION:

1. Ouvrir le capot en utilisant la clé pourvue (marquée ① en Fig. 2.). Le doseur est inactif lorsque le capot est ouvert. Retirer le capot pour accéder aux deux trous à vis inférieurs.
2. Percer 4 trous dans le mur où le distributeur doit être installé. Le distributeur doit être installé environ 30 cm au dessus du lavabo ou similaire. Eviter une installation dans la lumière directe ou au-dessus d'objets réfléchissants. Marquer et percer les trous à vis comme indiqué en Fig. 3. Utiliser une perceuse de 6 mm et fixer le socle au mur en utilisant les vis et chevilles fournies.



INSTRUCTIONS D'UTILISATION:

1. Doucement presser les deux fermoirs marqués 4 en Fig. 4 pour retirer le couvercle pour le compartiment des piles. Insérer 4 piles AA-LR6 1.5 V avec les + et - comme indiqué sur le couvercle. Replacer le couvercle.
2. Pour recharger avec du savon liquide / désinfectant, retirer le couvercle du reservoir (pos. no. 3 sur le schéma des composants). Le réservoir contient 1.1 l. Reboucher après remplissage. **IMPORTANT:** Pour la recharge de savon, le réservoir doit être retiré et rincé avec soin pour éviter une obstruction de la pompe et du distributeur par la mousse de savon .
3. Replacer le capot et fermer. Lorsque le capot du distributeur est fermé, l'interrupteur (pos. No. 8 sur le schema des composants) fait contact et donc le distributeur est prêt pour l'emploi.
4. Lorsque le reservoir est rempli pour la première fois, le distributeur doit être testé plusieurs fois afin de retirer l'air dans la pompe.
5. Le distributeur est active lorsqu'une main est placée sous le doseur à une distance d'environ 1-8 cm. Une dose de 1ml de savon liquide ou désinfectant est distribuée. Si les mains ne sont pas retirées après dosage, le distributeur continuera à distribuer 1ml toutes les 3 secondes. Après 30 secondes le distributeur s'arrête automatiquement et les mains doivent être retirées pour la remise en service du distributeur.



IMPORTANT!

Ce produit est couvert par les réglementations de la WEEE concernant le recyclage et la disposition des équipements électriques et électroniques.

- Ce produit ne doit pas être traité comme une ordure ménagère.
- Si possible ce produit doit être recyclé.
- Contacter les autorités locales pour conseil.
- Ce produit peut également être retourné au fabricant / distributeur gratuitement. Le fabricant / distributeur assurera un recyclage ou une disposition de manière appropriée.

